

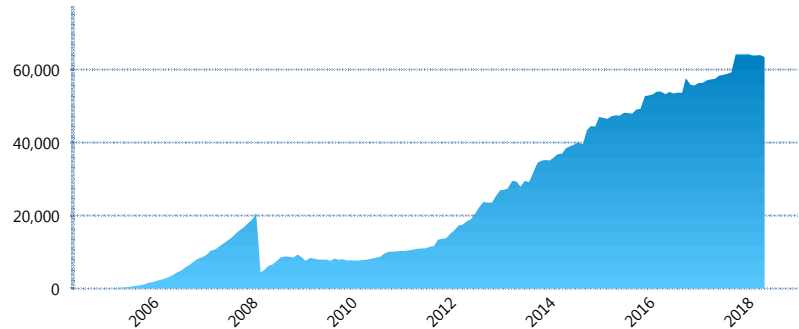
I. INFORMACIÓN FINANCIERA

I) Detalles del Fondo

Detalles del Fondo	
Razón Social	Siefore Invercap II, S. A. de C. V.
Inicio de Operaciones	24/02/2005
Tipo de Fondo	Básica
Clave Bolsa	INVER52
Activos Administrados *	63,439
ISIN	MX54IN3U0023
Comisión Anual	1.08%
Administrador	Afore Invercap S.A. de C.V.
Director General	Ing. Eduardo José Villarreal Morales
Presidente del Consejo	César Augusto Montemayor Zambrano

Activos Administrados *

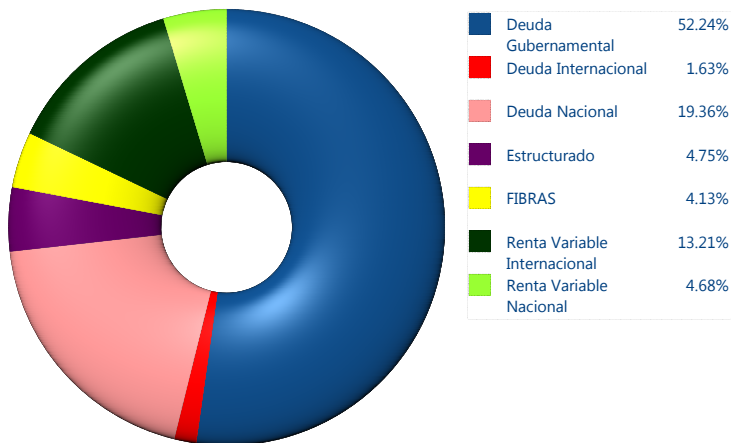
\$63,439



*Cifras en millones de pesos

Contiene el efecto de fusiones, cortes transversales y transferencias por edad. Para mayor información consultar: <http://www.consar.gob.mx/gobmx/Aplicativo/Factsheets/EC/ECSAR.pdf>

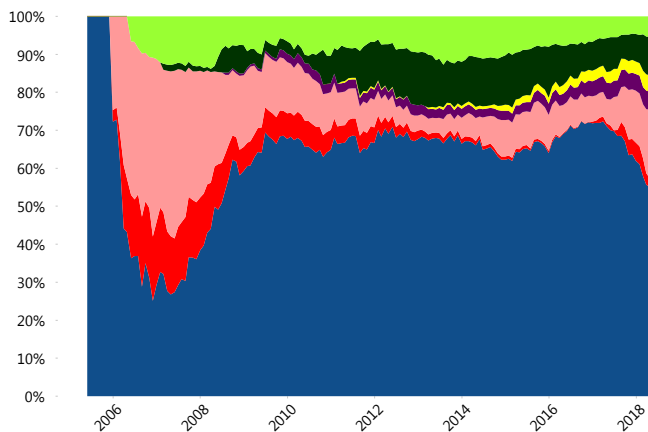
II) Inversiones



Tipo de Instrumento		Invercap (SB2)	Sistema Básicas 2**
Renta Variable Nacional	Renta Variable Nacional	4.68%	5.55%
	Total	4.68%	5.55%
Renta Variable Internacional	Renta Variable Internacional	13.21%	15.10%
	Total	13.21%	15.10%
Mercancías	Mercancías	0.00%	0.28%
	Total	0.00%	0.28%
FIBRAS	FIBRAS	4.13%	2.82%
	Total	4.13%	2.82%
Estructurado	Estructurados	4.75%	5.01%
	Total	4.75%	5.01%
Deuda Nacional	Aerolíneas	0.00%	0.00%
	Alimentos	2.10%	0.83%
	Automotriz	0.00%	0.15%
	Banca de Desarrollo	1.23%	1.80%
	Bancario	1.02%	1.26%
	Bebidas	1.40%	0.66%
	Cemento	0.00%	0.04%
	Centros Comerciales	0.00%	0.06%
	Consumo	0.00%	0.32%
	Deuda CP	0.00%	0.00%
	Empresas Productivas del Estado	0.88%	2.92%
	Estados	1.03%	0.52%
	Europeos	2.76%	3.29%
	Grupos Industriales	0.67%	0.59%
	Infraestructura	6.12%	3.90%
	Inmobiliario	0.21%	0.05%
	Otros	0.23%	1.01%
	Papel	0.02%	0.12%
	Serv. Financieros	0.00%	0.38%
	Siderúrgica	0.00%	0.00%
Telecom	0.53%	1.23%	
Transporte	1.14%	0.56%	
Vivienda	0.01%	1.64%	
Total	19.36%	21.33%	
Deuda Internacional	Deuda Internacional	1.63%	0.87%
	Total	1.63%	0.87%
Deuda Gubernamental	BONDES	0.00%	1.00%
	BONOS	19.89%	11.05%
	BPA182	0.00%	0.00%
	BPAS	0.00%	0.05%
	CBIC	0.00%	3.69%
	CETES	8.15%	4.76%
	REPORTO	2.63%	2.20%
	UDIBONO	20.93%	25.56%
UMS	0.65%	0.72%	
Total	52.24%	49.05%	
Total	100.00%	100.00%	

**Considera las inversiones de todo el grupo de SIEFORES Básicas 2 Cifras al cierre de mayo de 2018

Evolución de Inversiones



III) Desempeño

Rendimiento Bolsa

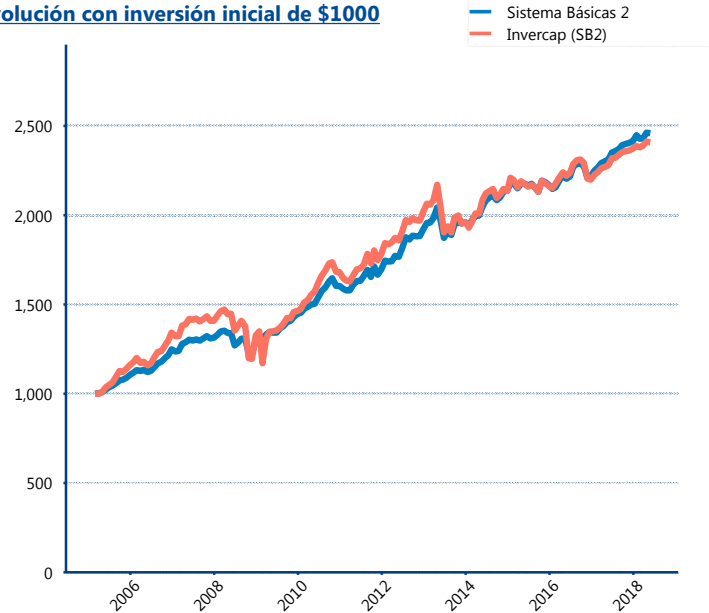
Tipo	Invercap (SB2)	Sistema Básicas 2
1 año	5.61%	6.27%
2 años	4.11%	5.50%
3 años	3.42%	4.03%
5 años	3.43%	4.56%
Histórico	-	10.19%

Indicador de Rendimiento Neto

Siefore	IRN %
Profuturo (SB2)	5.49%
Coppel (SB2)	4.98%
Inbursa (SB2)	4.70%
SURA (SB2)	4.54%
Citibanamex (SB2)	4.49%
Azteca (SB2)	4.25%
PensionISSSTE (SB2)	3.91%
XXI-Banorte (SB2)	3.71%
Principal (SB2)	3.60%
Invercap (SB2)	2.80%

Promedio Simple	4.25 %
Promedio Ponderado	4.29 %

Evolución con inversión inicial de \$1000



Construido con el precio de la Siefore registrado en la Bolsa Mexicana de Valores

IV) Medidas de sensibilidad y riesgos

Evolución del Plazo Promedio Ponderado

